







FICHE TECHNIQUE - COLLECTION ESSENCES DE BOIS OUBLIÉES

## DOUGLAS

### BQD 302 MEDIUM DUST



#### 001 DESCRIPTION DU PRODUIT

	Type de bois	Douglas
	Sélection	Natural AB
	Composition	Support en contreplaqué
	Finition	Sur mesure -> Teintures réactives multiples & huiles
	Structure surface	Poncé lisse
	Chanfrein	Micro V, 2 côtés

#### 002 DIMENSIONS

		Traditionnel			
	Épaisseur totale/ couche supérieure	17/5 mm	17/5 mm	17/5 mm	17/5 mm
	Largeur	200 mm	250 mm	300 mm	350 mm
	Longueur	1500 tot 2900 mm	1500 tot 2900 mm	1500 tot 2900 mm	1500 tot 2900 mm

## 003 INFORMATIONS TECHNIQUES

---

	Norm	En 14342
	FSC	CU-COC-874752
	Classe d'émission de formaldéhyde	Carb2 compliant
	Résistance au feu	Dfl-s1
	Chauffage au sol	Oui - Certificat de garantie disponible 
	Refroidissement par le sol	Oui - Certificat de garantie disponible 
	Conductibilité thermique	0.17 W/mK
	Taux d'humidité	7 % (+/- 2%)
	Conseils d'utilisation	Convient à: résidentiel, commercial, hôtellerie, vente au détail

## 004 INFORMATIONS SUPPLÉMENTAIRES

---

	Installation	Collage
	Profilage	Rainure et languette
	Poncer	Oui (+/-1 mm par ponçage)



NATURAL AB

**Noeuds:** illimités/remplis

**Fissures:** autorisées

**Aubier:** aucun

