







FICHE TECHNIQUE - COLLECTION ESSENCES DE BOIS OUBLIÉES

## ORME

### BQE 401 MEDIUM POWDER



#### 001 DESCRIPTION DU PRODUIT

	Type de bois	Orme
	Sélection	Prime/Rustique A ou Natural B
	Composition	Support en contreplaqué
	Finition	Sur mesure -> Teintures réactives multiples & huiles
	Structure surface	Poncé lisse
	Chanfrein	Micro V, 2 côtés

		<b>Traditionnel</b>		
	Épaisseur totale/ couche supérieure	15/4 mm	15/4 mm	15/4 mm
	Largeur	145 mm	180 mm	220 mm
	Longeur	1500 tot 2900 mm	1500 tot 2900 mm	1500 tot 2900 mm

		<b>Traditionnel</b>		
	Épaisseur totale/ couche supérieure	15/4 mm	15/4 mm	15/4 mm
	Largeur	240 mm	260 mm	300 mm
	Longeur	1500 tot 2900 mm	1500 tot 2900 mm	1500 tot 2900 mm

## 003 INFORMATIONS TECHNIQUES

---

	Norm	En 14342
	FSC	CU-COC-874752
	Classe d'émission de formaldéhyde	Carb2 compliant
	Résistance au feu	Dfl-s1
	Chauffage au sol	Oui - Certificat de garantie disponible 
	Refroidissement par le sol	Oui - Certificat de garantie disponible 
	Conductibilité thermique	0.17 W/mK
	Taux d'humidité	7 % (+/- 2%)
	Conseils d'utilisation	Convient à: résidentiel, commercial, hôtellerie, vente au détail

## 004 INFORMATIONS SUPPLÉMENTAIRES

---

	Installation	Collage
	Profilage	Rainure et languette
	Poncer	Oui (+/-1 mm par ponçage)

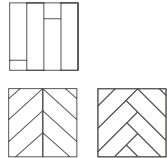


**PRIME / RUSTIQUE A**

**Noeuds:** illimités

**Fissures:** aucunes

**Aubier:** aucun



**NATURAL B**

**Noeuds:** limités/saturés

**Fissures:** autorisées

**Aubier:** aucun

