







TECHNISCHES DATENBLATT - EICHE KOLLEKTION

OAK TWO




BQO 205 DARK DUST













001 PRODUKTBEZEICHNUNG

	Holzsorte	Europäische Eiche
	Sortierung	Select/Bis, Elegance oder Classic
	Aufbau	Mehrschichtig: Pinie und Pappel
	Veredelung	Pigmentierte Öle
	Oberflächentextur	Glatt geschliffen
	Hinzufügen	Mikro V-nut, 2-Schicht




002 ABMESSUNGEN

		Klassischer	Fischgrät		Französisch Fischgrät/Chevron		
	Gesamtdicke/Deckschicht	14/3 mm	14/3 mm	15/4 mm	15/4 mm	14/3 mm	15/4 mm
	Breite	190 mm	120 mm	90 mm	140 mm	90 mm	140 mm
	Länge	1900 mm	600 mm	400 mm	700 mm	510 mm	660 mm

003 TECHNISCHE INFORMATIONEN

	Norm	En 14342
	FSC	CU-COC-874752
	Formaldehyd-Emissionsklasse	Carb2
	Brandverhalten	Dfl-s1
	Fußbodenheizung	Ja - Garantieschein vorhanden 
	Bodenkühlung	Ja - Garantieschein vorhanden 
	Wärmeleitfähigkeit	0.17 W/mK
	Feuchtigkeitsgehalt	7 % (+/- 2%)
	Beratende Verwendung	Geeignet für: Wohnen, Gewerbe, Gastgewerbe, Einzelhandel

004 ZUSÄTZLICHE INFORMATIONEN

	Einrichtung	Bindung
	Profilerstellung	Nut & Feder
	Schleifen	Ja (1 mm pro Schleifen)

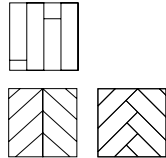


SELECT / BIS

Aststellen: sehr wenige

Risse: keine

Splinthholz: begrenzt

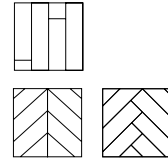


ELEGANCE

Aststellen: unbegrenzt / aufgefüllt

Risse: erlaubt

Spint: begrenzt



CLASSIC

Aststellen: unbegrenzt/aufgefüllt

Risse: erlaubt

Splinthholz: begrenzt

