

TECHNISCHES DATENBLATT - EICHE KOLLEKTION

**OAK SIX**

**BQO 603 FADED UMBER**



001 PRODUKTBEZEICHNUNG

	Holzsorte	Europäische Eiche
	Sortierung	Prime, Natural A, Natural AB, Natural B, Art oder Art+
	Aufbau	Multiplex
	Veredelung	Reaktivbeizen & Pigmentierte Öle
	Oberflächentextur	Glatt geschliffen
	Hinzufügen	Mikro V-nut, V, U, 2-Schicht

**Klassischer**

	Gesamtdicke/ Deckschicht	10/3 mm	12/4 mm	12/4 mm	14/3 mm
	Breite	187 mm	145 mm	180 mm	220 mm
	Länge	1500 - 2900 mm	1500 - 2900 mm	1500 - 2900 mm	1500 - 2900 mm




**Klassischer**

	Gesamtdicke/ Deckschicht	15/4 mm	15/4 mm	15/4 mm	15/4 mm
	Breite	50 mm	160 mm	180 mm	200 mm
	Länge	1500 - 2900 mm	1500 - 2900 mm	1500 - 2900 mm	1500 - 2900 mm

**Klassischer**











	Gesamtdicke/ Deckschicht	15/4 mm	15/4 mm	15/4 mm	19/4 mm
	Breite	220 mm	240 mm	260 mm	300 mm
	Länge	1500 - 2900 mm	1500 - 2900 mm	1500 - 2900 mm	1500 - 2900 mm

**Fischgrät****Französisch Fischgrät/Chevron**

	Gesamtdicke/ Deckschicht	15/4 mm	14/3 mm	15/4 mm	14/3 mm	15/4 mm
	Breite	90 mm	120 mm	140 mm	90 mm	140 mm
	Länge	400 mm	600 mm	700 mm	510 mm	660 mm


## 003 TECHNISCHE INFORMATIONEN

---

	Norm	En 14342
	FSC	CU-COC-874752
	Formaldehyd-Emissionsklasse	Carb2
	Brandverhalten	Dfl-s1
	Fußbodenheizung	Ja - Garantieschein vorhanden 
	Bodenkühlung	Ja - Garantieschein vorhanden 
	Wärmeleitfähigkeit	0.17 W/mK
	Feuchtigkeitsgehalt	7 % (+/- 2%)
	Beratende Verwendung	Geeignet für: Wohnen, Gewerbe, Gastgewerbe, Einzelhandel

## 004 ZUSÄTZLICHE INFORMATIONEN

---

	Einrichtung	Bindung
	Profilerstellung	Nut & Feder
	Schleifen	Ja (1 mm pro Schleifen)

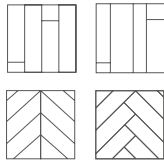


**PRIME**

**Aststellen:** ganz wenige bis keine

**Risse:** keine

**Splinthholz:** keins

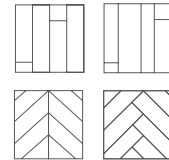


**NATURAL A**

**Aststellen:** ganz wenige

**Risse:** keine

**Splinthholz:** keins

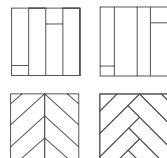


**NATURAL AB**

**Aststellen:** beschränkt / gefüllt

**Risse:** erlaubt

**Splinthholz:** keins

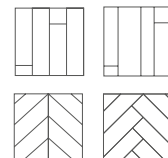


**NATURAL B**

**Aststellen:** unbegrenzt / aufgefüllt

**Risse:** erlaubt

**Splinthholz:** keins

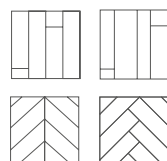


**ART**

Natürlicher, rustikaler Look mit schönen Aststellen und Rissen

**Nutzschicht:** flach

**Aststellen:** offen und/oder halb aufgefüllt



**ART**

Natürlicher, rustikaler Look mit schönen Aststellen und Rissen

**Nutzschicht:** flach

**Aststellen:** gewellt halb aufgefüllt

