




TECHNISCHES DATENBLATT - EICHE KOLLEKTION

OAK SEVEN

BQO 703 FADED PEBBLE



001 PRODUKTBEZEICHNUNG

	Holzsorte	Europäische Eiche
	Sortierung	Prime, Natural A, Natural AB, Natural B, Art oder Art+
	Aufbau	Multiplex
	Veredelung	Reaktivbeizen
	Oberflächentextur	Gebürstet
	Hinzufügen	Mikro V-nut, V, U, 2-Schicht




Klassischer

	Gesamtdicke/ Deckschicht	10/3 mm	12/4 mm	12/4 mm	14/3 mm
	Breite	187 mm	145 mm	180 mm	220 mm
	Länge	1500 - 2900 mm	1500 - 2900 mm	1500 - 2900 mm	1500 - 2900 mm




Klassischer

	Gesamtdicke/ Deckschicht	15/4 mm	15/4 mm	15/4 mm	15/4 mm
	Breite	50 mm	160 mm	180 mm	200 mm
	Länge	1500 - 2900 mm	1500 - 2900 mm	1500 - 2900 mm	1500 - 2900 mm











Klassischer

	Gesamtdicke/ Deckschicht	15/4 mm	15/4 mm	15/4 mm	19/4 mm
	Breite	220 mm	240 mm	260 mm	300 mm
	Länge	1500 - 2900 mm	1500 - 2900 mm	1500 - 2900 mm	1500 - 2900 mm

Fischgrät**Französisch Fischgrät/Chevron**

	Gesamtdicke/ Deckschicht	15/4 mm	14/3 mm	15/4 mm	14/3 mm	15/4 mm
	Breite	90 mm	120 mm	140 mm	90 mm	140 mm
	Länge	400 mm	600 mm	700 mm	510 mm	660 mm

003 TECHNISCHE INFORMATIONEN

	Norm	En 14342
	FSC	CU-COC-874752
	Formaldehyd-Emissionsklasse	Carb2
	Brandverhalten	Dfl-s1
	Fußbodenheizung	Ja - Garantieschein vorhanden 
	Bodenkühlung	Ja - Garantieschein vorhanden 
	Wärmeleitfähigkeit	0.17 W/mK
	Feuchtigkeitsgehalt	7 % (+/- 2%)
	Beratende Verwendung	Geeignet für: Wohnen, Gewerbe, Gastgewerbe, Einzelhandel

004 ZUSÄTZLICHE INFORMATIONEN

	Einrichtung	Bindung
	Profilerstellung	Nut & Feder
	Schleifen	Ja (1 mm pro Schleifen)

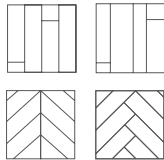


PRIME

Aststellen: ganz wenige bis keine

Risse: keine

Splinthholz: keins

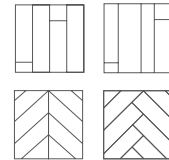


NATURAL A

Aststellen: ganz wenige

Risse: keine

Splinthholz: keins

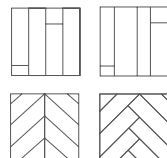


NATURAL AB

Aststellen: beschränkt / gefüllt

Risse: erlaubt

Splinthholz: keins

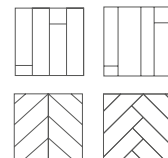


NATURAL B

Aststellen: unbegrenzt / aufgefüllt

Risse: erlaubt

Splinthholz: keins

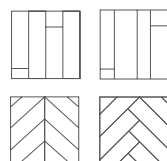


ART

Natürlicher, rustikaler Look mit schönen Aststellen und Rissen

Nutzschicht: flach

Aststellen: offen und/oder halb aufgefüllt



ART

Natürlicher, rustikaler Look mit schönen Aststellen und Rissen

Nutzschicht: flach

Aststellen: gewellt halb aufgefüllt

