







TECHNISCHES DATENBLATT - KOLLEKTION VERGESSENE HOLZARTEN




ULME




BQE 402 INTENSE CHARCOAL



001 PRODUKTBEZEICHNUNG

	Holzsorte	Ulme
	Sortierung	Prime/Rustik A, Natural B
	Aufbau	Mehrschichtig
	Veredelung	Personalisiert
	Oberflächentextur	Glatt geschliffen
	Hinzufügen	Micro V-nut, 2-Schicht


		Straight		
	Gesamtdicke/Deckschicht	15/4 mm	15/4 mm	15/4 mm
	Breite	145 mm	180 mm	220 mm
	Länge	1500 bis 2900 mm	1500 bis 2900 mm	1500 bis 2900 mm

		Straight		
	Gesamtdicke/Deckschicht	15/4mm	15/4 mm	15/4 mm
	Breite	240 mm	260 mm	300 mm
	Länge	1500 bis 2900 mm	1500 bis 2900 mm	1500 bis 2900 mm

003 TECHNISCHE INFORMATIONEN

	Norm	En 14342
	FSC	CU-COC-874752
	Formaldehyd-Emissionsklasse	Carb2
	Brandverhalten	Dfl-s1
	Fußbodenheizung	Ja - Garantieschein vorhanden 
	Bodenkühlung	Ja - Garantieschein vorhanden 
	Wärmeleitfähigkeit	0.17 W/mK
	Feuchtigkeitsgehalt	7 % (+/- 2%)
	Beratende Verwendung	Geeignet für: Wohnen, Gewerbe, Gastgewerbe, Einzelhandel

004 ADDITIONAL INFORMATION

	Einrichtung	Bindung
	Profilerstellung	Nut & Feder
	Schleifen	Ja (+/-1 mm pro Schleifen)

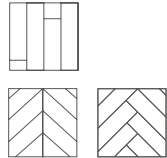


PRIME/RUSTIC A

Knots: Wenige

Cracks: keine

Sapwood: keine



NATURAL B

Knots: unbegrenzt / aufgefüllt

Cracks: erlaubt

Sapwood: keine

